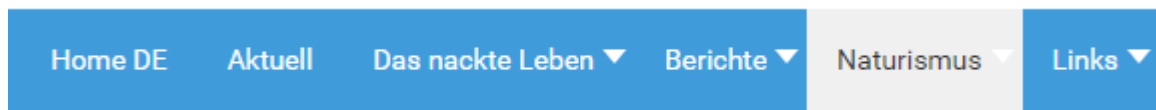


Die Menus bei natury

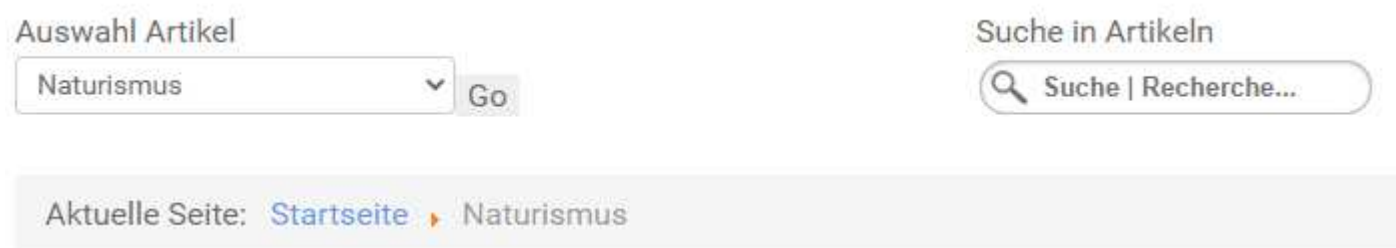
1. Das Mega-Menu



Unterhalb des Banners findet man das »Mega-Menu«. In Ruhe gelassen zeigt es die oberste Hierarchie-Ebene der Menüpunkte, wobei der aktuelle hell unterlegt ist. Mit Mouseover kann man jede Menüpunkt-Hierarchie nachzeichnen und so mit nur einem einzigen Klick (und einem einzigen Seiten-Ladevorgang!) sofort zu einem Menüpunkt wechseln, der auch in einem ganz anderen als dem aktuellen Menüweig liegen kann - das ist der mächtigste Vorteil eines Mega-Menüs.

2. Auswahl eines Artikels im hierarchischen Menu

Am Ende eines jeden Artikels findet man die Option »Auswahl Artikel«

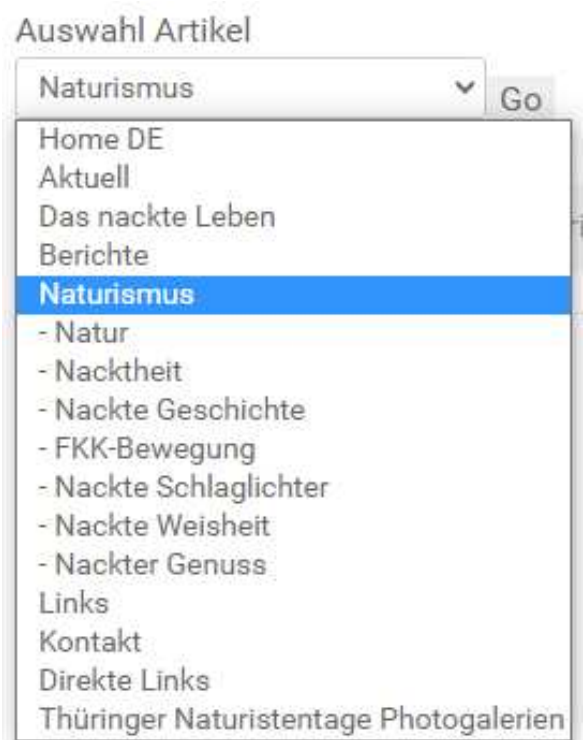


Angezeigt wird hier der Titel des aktuellen Artikels (im Bild: Naturismus). Durch Klick / Touch in das Feld öffnet sich ein hierarchisches Menu, in dem der aktuelle Artikel markiert ist. So kann man schnell zu einem anderen Artikel wechseln, der in der Menu-Hierarchie benachbart ist (nächster, ...).

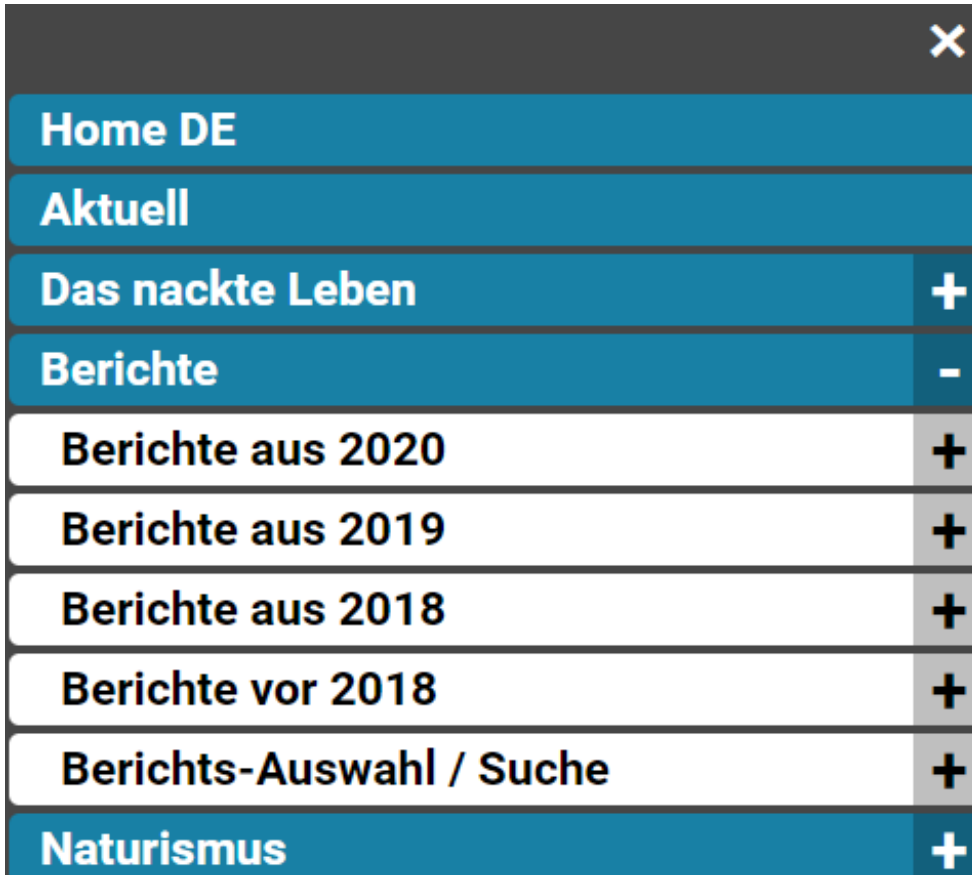
3. Hierarchisches Menu einblenden

Rechts oben am Rand des Browser-Fensters ist ein grüner Button sichtbar. Nach Klick / Touch auf diesen Button öffnet sich ebenfalls ein hierarchisches (Baum-) Menu, das sich über den Seiten-Inhalt schiebt. Durch Klick / Touch neben das Menu geht das Fenster wieder zu, oder man wechselt zu einem anderen Artikel.

Baum Menu III



4. Hamburger-Menü auf schmalen Displays



Wenn das Fenster sehr schmal wird, wird statt des waagerechten Mega-Menus ein dunkler Balken mit einem Menusymbol (Hamburger) angezeigt. Durch Klick auf dieses dunkelgrau-weiße Menusymbol öffnet sich ein speziell für Smartphone-Bedienung optimiertes hierarchisches Menu.

Durch Touch auf ein + (Plus) öffnet sich die darunter liegende Menu-Ebene, durch Touch auf ein - (Minus) schließt sich die untere Menu-Ebene wieder. Alternativ kann man aber auch auf dem Smartphone das Baum-Menu benutzen (Touch auf den grünen Button, siehe unter 3.) oder die

5. Hierarchische Sitemap (scrollbar)



Links oben am Rand des Browser-Fensters ist ein zweiter grüner Button »Sitemap« sichtbar. Nach Klick auf diesen Button öffnet sich ebenfalls ein hierarchisches (Baum-) Menu, das sich über den Seiten-Inhalt schiebt. Hier sind allerdings alle Artikel der natury-Site anwählbar (»Sitemap« = Gesamtverzeichnis aller Artikel).

6. Weitere Menus



Auf einigen Seiten erscheinen am Rand des Browser-Fensters zusätzliche Menu-Buttons, z. B. auf Berichts-Seiten zur Auswahl von Berichten nach Region, nach Initiator oder nach Kategorie (wandern, radeln,...).